





Название	Внешний вид	Размер,мм	Вес 1шт,кг	Количество о шт 1м2,	Вес 1м2, кг	Вес поддона ,тн	Количество м2 на поддоне	Цвет	Стоимость за 1 м2
Брусчатка		200*100*60	2,7	50	138	2,00	14.4	Серый Бежевый Белый Красный Ярко-красный Коричневый Светло-зеленый Зеленый Синий Желтый Оранжевый черный	490
Квадрат		200*200*60	5,5	25	138	2,00	14.4		580
Шапка Епископа		280*238.5*60 198*198*60 198*198/2*60	Комплект 1.32м2		138	1.85	1.32		630
Волна		225*113*60	3.5	39	138	1.80	12.8		560
Старый город		140*140*60 140*210*60 140*105*60	Комплект 1.34м2		138	1.85	13.4		570
Классика комплект		115*115*60 172*115*60 112*115*60 115*86*60 115*57*60	Комплект 1 м2		130	1.60	12		610
Брусчатка		200*100*80	3,7	50	183	2.2	12	Серый Бежевый Белый Красный Ярко-красный Коричневый Светло-зеленый Зеленый Синий Желтый Оранжевый черный	510
Паркет		150*450*70	11	14.8	160	1.7	10.8		760
Плита		300*600*80	11	14.8	160	2.3	14.4		620
Полигональ комплект		300*200*70	Комплект 1.05м2		160	1.7	10.5		910
Новый город		300*450*70 150*300*70 150*150*70 300*300*70	Комплект 1.44м2		160	2.3	14.4		710
									700

**КАМНИ БОРТОВЫЕ**

Название	Внешний вид	Размер, мм	Вес 1шт,кг	Вес поддона тн	Количество о шт на поддоне	Цвет	Стоимость за шт(п/м)	
							Частичный	Полностью
Бордюры тротуарный		1000*200*80	37	1.8	48	Серый Бежевый Красный Ярко-красный Коричневый Светло-зеленый Зеленый Синий Желтый Оранжевый черный	- 180 180 180 180 - - - 190 190 -	150 320 250 350 250 410 410 410 410 410 410
Бордюры дорожный		1000*300*150	100	1.85	18	Серый Красный	- -	290 490
Бордюры дорожный усиленный		1000*300*180	115	2.10	18	Серый Красный	- -	350 530
Бордюры магистральный		1000*450*180	188	1.9	10	Серый	-	550

**Продукция соответствует требованиям ТУ 5746-001-96135489-08**

**Класс по прочности на сжатие:**

**Плиты бетонные тротуарные В 22,5 (Мб 300)**

**Камни бетонные бортовые В 22,5 (Мб 300) и В 30 (Мб 400)**

**Марка по морозостойкости F 200**

**Истираемость не более 0,7 г/см<sup>2</sup>**

**Водопоглощение не более 6,0 %**

**Поставка осуществляется транспортных поддонах, упакованных стрейч пленкой.**

**Размеры поддонов 1200x1200мм и 1000x1200мм.**

**Для окрашенных бетонных изделий в сухом состоянии допускаются колебания оттенка цвета в разных партиях.**

**На поверхности изделий допускается проявление высолов, вымывающихся в процессе эксплуатации.**